

**붙임**

**시설별 방역수칙(기본 방역수칙 + 추가 적용수칙)**

**1 유흥시설 [유흥주점, 단란주점, 클럽, 나이트, 감성주점, 헌팅포차]**

구분	관리자·운영자·종사자 수칙	이용자 수칙
공통 수칙	<b>① 방역수칙 준수</b> ■ 방역수칙 게시 및 안내 - 시설별 공통방역수칙 및 추가수칙을 출입구에 게시 - 동시간대 이용가능 인원을 산정하고 게시 * 출입구 등에 이용 가능인원 게시 및 안내	■ 방역수칙 준수
	<b>② 출입자 증상확인 및 유증상자 출입제한</b> ■ 증상확인 및 유증상자 출입제한 조치 권고	■ 코로나19 증상이 있을 경우 시설 이용하지 않기
	<b>③ 출입자명부 작성·관리</b> ■ 모든 출입자(유흥종사자* 포함)에 대한 전자출입명부 작성** 또는 간편전화 체크인(4주 보관 후 폐기) * 식품위생법 시행령상 유흥종사자를 의미 ** 수기명부 불가	■ 전자출입명부 인증 - 모든 출입자는 전자출입명부 또는 간편전화 체크인 작성 * 수기명부 불가
	<b>④ 마스크 착용</b> ■ 관리자·종사자는 입과 코를 가리는 올바른 방법으로 상시 마스크 착용	■ 올바른 방법으로 마스크 착용
	<b>④ 손씻기</b> ■ 손 소독제 비치 또는 손 씻을 수 있는 공간 마련	■ 손씻기 또는 손소독하기(권고) - 공용물품 만진 후에는 손씻기, 손소독하기(권고)
	<b>⑤ 밀집도 완화(단계별 기준 적용)</b> ■ 단계별 이용인원 기준 적용 - 시설 신고허가 면적 8㎡ 당 1명으로 이용인원 제한 * 이용인원 산정 시 유흥종사자, 딜러 포함 ■ 시설 내/외부에서 줄 서는 경우 2m(최소1m) 거리 유지 안내 ■ 테이블간 1m 거리두기 또는 좌석/테이블 한칸 띄우기 또는 테이블 간 칸막이 설치	■ 이용인원 제한 준수 (시설 신고허가 면적 8㎡ 당 1명) * 이용인원 산정 시 유흥종사자, 딜러 포함 ■ 시설 내 이용자 간 2m(최소1m) 이상 간격 유지 ■ 시설 외부에서 줄 서는 경우 2m(최소1m) 거리 유지 ■ 테이블간 1m 거리두기가 안 되어있거나, 칸막이 설치가 되어 있지 않은 경우 좌석/테이블 한 칸 띄워 없거나 서기
	<b>⑥ 환기하기</b> ■ 하루에 3회 이상 주기적 환기 - 환기대장 작성 및 환기시간 게시 * 지하, 창문이 없는 시설은 환기횟수 증가	
	<b>⑦ 소독하기</b> ■ 일 1회 이상 소독 - 소독대장 작성 * 공용물품 출입문 손잡이 난간 등 특히 손이 자주 닿는 장소 및 물건 등	
<b>⑧ 기타</b> ■ 방역관리자 지정 ■ 일 1회 이상 종사자 증상확인 및 유증상자 퇴근 조치(대장작성)	■ 화장실 등 시설 내 공용공간은 '시설 내 공용공간 수칙' 적용	
추가 수칙	<b>① 노래부를 때</b> ■ 홀에서 노래부르는 경우, 아래 사항 모두 준수하도록 안내 ▲ 가창자 마이크 앞 아크릴판 설치(이동설치 불가) ▲ 가창자 마스크 착용 및 2인 이상 가창불가 ▲ 노래중 춤추기 및 아크릴판 밖 이동 금지 ▲ 1인 노래 즉시 마이크캡 교체 ▲ 노래부르기 시간간격 유지(30분 노래 후 30분간 금지)	■ 홀에서 노래부르는 경우, 아래사항 모두 준수 ▲ 가창자 마스크 착용 및 2인 이상 가창불가 ▲ 노래중 춤추기 및 아크릴판 밖 이동 금지 ▲ 노래부르기 시간간격 유지 (30분 노래 후 30분간 금지)
	■ <감성주점> 노래 및 객석 외 춤추기 금지 및 안내 ■ <헌팅포차> 노래 및 춤추기 금지 및 안내 ■ <단란주점> 춤추기 금지 및 안내 ■ <클럽, 나이트> 춤추기 금지 및 안내 ■ 테이블 간 이동금지 및 안내	■ <감성주점> 노래 및 객석 외 춤추기 금지 ■ <헌팅포차> 노래 및 춤추기 금지 ■ <단란주점> 춤추기 금지 ■ <클럽, 나이트> 춤추기 금지 ■ 테이블 간 이동금지
	<b>② 기타</b> ■ 실내흡연은 국민건강증진법 시행규칙에 의해 설치된 흡연실과 룸 형태 시설은 룸 안에서만 가능 및 안내 ■ 흡연실 등은 '시설 내 공용공간 수칙' 적용 ■ 22시 이후(익일 05시까지)운영중단	■ 실내흡연 국민건강증진법 시행규칙에 의해 설치된 흡연실과 룸 형태 시설은 룸 안에서만에서만 가능 ■ 흡연실 등은 '시설 내 공용공간 수칙' 적용 ■ 22시 이후(익일 05시까지) 이용금지

## 2 콜라텍

구분	관리자·운영자·종사자 수칙	이용자 수칙
공통 수칙	<b>① 방역수칙 준수</b> ■ 방역수칙 게시 및 안내 - 시설별 공통방역수칙 및 추가수칙을 출입구 등에 게시 - 동시간대 이용가능 인원을 산정하고 게시 * 출입구 등에 이용 가능 인원 게시 및 안내	■ 방역수칙 준수
	<b>② 출입자 증상확인 및 유증상자 출입제한</b> ■ 증상확인 및 유증상자 출입제한 조치 권고	■ 코로나19 증상이 있을 경우 시설 이용하지 않기
	<b>③ 출입자명부 작성·관리</b> ■ 모든 출입자의 전자출입명부 또는 간편전화 체크인 (4주 보관 후 폐기)	■ 모든 출입자는 전자출입명부 또는 간편전화 체크인
	<b>④ 마스크 착용</b> ■ 관리자·종사자는 입과 코를 가리는 올바른 방법으로 상시 마스크 착용	■ 올바른 방법으로 마스크 착용
	<b>⑤ 음식섭취 금지</b> ■ 시설 내 음식물 섭취 금지 안내 * 단, 물·무알콜 음료 섭취 시 예외	■ 시설 내 음식물 섭취 금지 * 단, 물·무알콜 음료 섭취 시 예외
	<b>⑥ 손씻기</b> ■ 출입구 및 시설 내 각처에 손소독제 비치, 손 씻을 수 있는 공간 마련	■ 손씻기 또는 손소독하기(권고) - 공용물품 만진 후에는 손씻기, 손소독하기(권고)
	<b>⑦ 밀집도 완화(단계별 기준 적용)</b> ■ 단계별 이용인원 기준 적용 - 시설 신고·허가 면적 8㎡ 당 1명으로 이용인원 제한 * 이용인원 산정 시 유희종사자, 딜러 포함 ■ 이용자 간 2m(최소1m) 거리두기 유지 안내	■ 이용인원 제한 준수 (시설 신고·허가 면적 8㎡ 당 1명) * 이용인원 산정 시 유희종사자, 딜러 포함 ■ 시설 내에서는 2m(최소 1m) 거리두기 준수
	<b>⑧ 환기하기</b> ■ 일 3회 이상 시설 환기(대장작성)	
	<b>⑨ 소독하기</b> ■ 일 1회 이상 소독 - 소독대장 작성 * 공용물품, 출입문, 손잡이, 난간 등 특히 손이 자주 닿는 장소 및 물건 등	
	<b>⑩ 기타</b> ■ 방역관리자 지정 ■ 일 1회 이상 종사자 증상확인 및 유증상자 퇴근 조치 (대장작성)	■ 비밀이 발생하는 행위 금지 - 소리치르기, 노래부르기, 구호 등
추가 수칙	<b>① 공용공간</b> ■ 운동복, 수건 등 공용물품 제공 시 소독 철저 ■ 탈의실, 샤워장 등은 '시설 내 공용공간 수칙' 적용	■ 운동복, 수건 등은 개인물품 사용하기 ■ 탈의실, 샤워장 등은 '시설 내 공용공간 수칙' 적용
	<b>② 무도 시</b> ■ 상대방(파트너)과의 신체 접촉이 필수적인 무도의 경우, 춤추는 동안 계속 마스크 착용 안내 ■ 상대방과 접촉이 있는 무도행위 중 다른 무도행위 하는 사람과 1m 이상 거리 유지 및 안내	■ 상대방(파트너)과의 신체 접촉이 필수적인 무도의 경우, 춤추는 동안 계속 마스크 착용 ■ 상대방과 접촉이 있는 무도행위 중 다른 무도행위 하는 사람과 1m 이상 거리 유지
	<b>③ 기타</b> ■ 22시 이후(익일 05시까지)운영중단	■ 22시 이후(익일 05시까지) 이용금지

### 3. 홀덤편

구분	관리자·운영자·종사자 수칙	이용자 수칙
공통 수칙	<b>① 방역수칙 준수</b> ■ 방역수칙 게시 및 안내 - 시설별 공통방역수칙 및 추가수칙을 출입구 등에 게시 - 동시간대 이용가능 인원을 산정하고 게시 * 출입구 등에 이용 가능인원 게시 및 안내	■ 방역수칙 준수
	<b>② 출입자 증상확인 및 유증상자 출입제한</b> ■ 증상확인 및 유증상자 출입제한 조치 권고	■ 코로나19 증상이 있을 경우 시설 이용하지 않기
	<b>③ 출입자명부 작성·관리</b> ■ 출입자 명부 관리(4주 보관 후 폐기) - 모든 출입자는 전자출입명부 또는 간편전화 체크인 작성 * 수기명부 불가	■ 전자출입명부 인증 - 모든 출입자는 전자출입명부 또는 간편전화 체크인 작성* * 수기명부 불가
	<b>④ 마스크 착용</b> ■ 관리자·종사자는 입과 코를 가리는 올바른 방법으로 상시 마스크 착용	■ 올바른 방법으로 마스크 착용
	<b>⑤ 손씻기</b> ■ 출입구 및 시설 내 각처에 손소독제 비치, 손 씻을 수 있는 공간 마련	■ 손 씻기, 손소독하기(권고) - 공용물품 만진 후에는 손씻기, 손소독하기(권고)
	<b>⑥ 밀집도 완화(단계별 기준 적용)</b> ■ 단계별 이용인원 기준 적용 - 시설 신고허가 면적 8㎡ 당 1명으로 이용인원 제한 * 이용인원 산정 시 유흥종사자, 딜러 포함 ■ 이용자 간 2m(최소1m) 거리두기 유지 ■ (식음료 취식) 테이블간 1m 거리두기 또는 좌석/테이블 한 칸 띄우기 또는 테이블 간 칸막이 설치	■ 이용인원 제한 준수 (시설 신고허가 면적 8㎡ 당 1명) * 이용인원 산정 시 유흥종사자, 딜러 포함 ■ 이용자 간 2m(최소1m) 거리두기 유지 ■ (식음료 취식) 테이블간 1m 거리두기가 안 되어 있거나 칸막이 설치되어 있지 않은 경우 좌석/테이블 한 칸 띄워 않기
	<b>⑦ 환기하기</b> ■ 하루에 3회 이상 주기적으로 환기 - 영업활동 전/후 반드시 환기 - 환기대장 작성 및 환기시간 게시 * 지하, 창문이 없는 시설은 환기횟수 증가	
	<b>⑧ 소독하기</b> ■ 일 1회 이상 소독 - 영업활동 전/후 반드시 소독 - 소독대장 작성 * 공용물품, 출입문, 손잡이, 난간 등 특히 손이 자주 닿는 장소 및 물건 등	
	<b>⑨ 기타</b> ■ 방역관리자 지정 ■ 일 1회 이상 종사자 증상확인 및 유증상자 퇴근 조치 (대장작성)	
	추가 수칙	<b>① 게임할 때</b> ■ 주사위, 카드 등 공용물품 사용 시 딜러 플레이어 장갑 착용 또는 손 소독하기(권고) * 딜러는 장갑 미착용시 게임 종료시마다 손씻기 또는 손소독 권고
■ 게임 테이블 좌석 간 칸막이 설치, 미설치 시 사람(플레이어)간 1m 거리두거나 한 칸씩 띄어 앉도록 안내		■ 게임 테이블 좌석 간 칸막이 설치, 미설치 시 사람(플레이어)간 1m 거리두거나 한 칸씩 띄어 앉기
<b>② 기타</b> ■ 22시 이후(익일 05시까지)운영중단		■ 22시 이후(익일 05시까지) 이용금지

#### ④ 식당·카페 (일반·휴게음식점 및 제과점영업)

구분	관리자·운영자·종사자 수칙	이용자 수칙
공통 수칙	<b>① 방역수칙 준수</b> ■ 방역수칙 게시 및 안내 - 시설별 공통방역수칙 및 추가수칙을 출입구 등에 게시 - 동시간대 이용가능 인원을 산정하고 게시 * 출입구 등에 방별 이용 가능인원 게시 및 안내 (계도기간 3.29. 0시 ~ 4.4. 24시까지)	■ 방역수칙 준수
	<b>② 출입자 증상확인 및 유증상자 출입제한</b> ■ 증상확인 및 유증상자 출입제한 조치 권고	■ 코로나19 증상이 있을 경우 시설 이용하지 않기
	<b>③ 출입자명부 작성·관리</b> ■ 모든 출입자의 전자출입명부, 간편전화 체크인 또는 수기출입명부 작성 안내 ■ 출입명부는 4주보관 후 폐기 * 수기명부 작성 시 시군구(거주지), 전화번호 또는 개인안심번호 기재 ** 성년인 친족 보호자 동반 시 만 14세 이하의 작성 제외 가능	■ 모든 출입자는 전자출입명부, 간편전화 체크인 또는 수기출입명부 작성 * 수기명부 작성 시 시군구(거주지), 전화번호 또는 개인안심번호 기재 ** 성년인 친족 보호자 동반 시 만 14세 이하의 작성 제외 가능
	<b>④ 마스크 착용</b> ■ 관리자·종사자는 입과 코를 가리는 올바른 방법으로 상시 마스크 착용 - 착석하여 음식섭취 중 외 마스크 계속 착용 안내	■ 올바른 방법으로 마스크 착용 - 착석하여 음식섭취 중 외 마스크 계속 착용
	<b>⑤ 손씻기</b> ■ 손 소독제 비치 또는 손씻을 수 있는 공간 마련	■ 손 씻기, 손 소독하기(권고) - 공용물품 만진 후에는 손씻기, 손소독하기(권고)
	<b>⑥ 밀집도 완화(단계별 기준 적용)</b> ■ 테이블간 1m 거리두기 또는 좌석/테이블 한칸 띄우기 또는 테이블 간 칸막이 설치(시설 허가신고면적 50㎡ 이상)	■ 테이블간 1m 거리두기가 안 되어 있거나, 칸막이 설치가 되어 있지 않은 경우 좌석/테이블 한 칸 띄워 앉기(시설 허가신고면적 50㎡ 이상)
	<b>⑦ 환기하기</b> ■ 하루에 3회 이상 주기적으로 환기 - 환기대장 작성 및 환기시간 게시 * 지하 창문이 없는 시설은 환기횟수 증가	
	<b>⑧ 소독하기</b> ■ 일 1회 이상 소독 - 소독대장 작성 * 공용물품, 출입문 손잡이, 난간 등 특히 손이 자주 닿는 장소 및 물건 등	
	<b>⑨ 기타</b> ■ 방역관리자 지정 ■ 일 1회 이상 종사자 증상확인 및 유증상자 퇴근 조치 (대장작성)	
	추가 수칙	<b>① 이용시간 제한</b> ■ 2인 이상이 커피·음료류, 간단한 디저트류만을 주문했을 경우 매장 내 머무르는 시간을 1시간으로 제한 (강력 권고)
<b>② 출추기, 음악소리, 테이블 이동 금지</b> ■ 시설 내 모든 공간 출추기 금지 및 안내 ■ 테이블 간 이동 금지 안내 ■ 사업장 내 음악소리는 옆사람 대화소리가 들릴 수 있을 정도 유지		■ 시설 내 모든 공간 출추기 금지 ■ 테이블 간 이동 금지
<b>③ 공용집게 사용 등</b> ■ 공용집게·접시수저 등 사용 전후 손소독제 또는 비닐장갑 사용, 음식 담기 위한 대기 시 이용자 간 간격 유지 안내 ■ 공용공간은 '시설 내 공용공간 수칙 적용'		■ 공용집게·접시수저 등 사용 전후 손소독제 또는 비닐장갑 사용, 음식 담기 위한 대기 시 이용자 간 간격 유지)
<b>④ 기타</b> ■ 22시~ 익일 05시까지 포장·배달만 가능 ■ 영업장 내 설치된 무대시설에서 공연하는 경우 아래 방역수칙 준수 안내 · 공연자 마이크 앞 아크릴판 설치(이동설치 불가) · 공연자 마스크 착용 · 공연자는 아크릴판 밖 이동 금지 · 1인 공연 즉시 마이크 캡 교체 · 노래 부르기 등 공연 간 사모의력 유지 (30분 공연 후 30분간 금지)		■ 22시~ 익일 05시까지 포장·배달만 이용 ■ 영업장 내 설치된 무대시설에서 공연하는 경우 아래 방역수칙 준수 · 공연자 마스크 착용 · 공연자는 아크릴판 밖 이동 금지 · 노래 부르기 등 공연 간 사모의력 유지 (30분 공연 후 30분간 금지)



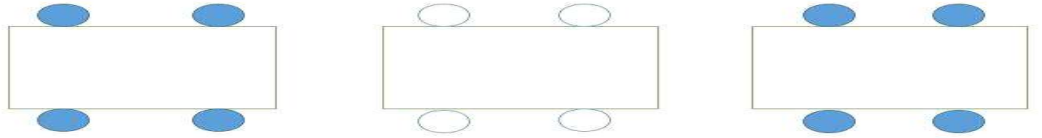

5 돌잔치전문점

구분	관리자·운영자·종사자 수칙	이용자 수칙
<b>공통 수칙</b>	<b>① 방역수칙 준수</b> ■ 방역수칙 게시 및 안내 - 시설별 공통방역수칙 및 추가수칙을 출입구 등에 게시	■ 방역수칙 준수
	<b>② 출입자 증상확인 및 유증상자 출입제한</b> ■ 증상확인 및 유증상자 출입제한 조치 권고	■ 코로나19 증상이 있을 경우 시설 이용하지 않기
	<b>③ 출입자명부 작성·관리</b> ■ 모든 출입자의 전자출입명부, 간편전화 체크인 또는 수기출입명부 작성 안내 ■ 출입명부는 4주보관후 폐기 * 수기명부 작성 시 시군구(거주지), 전화번호 또는 개인안심번호 기재 ** 성년인 친족 보호자 동반시 만 14세 이하의 작성 제외 가능	■ 모든 출입자는 전자출입명부, 간편전화 체크인 또는 수기출입명부 작성 * 수기명부 작성 시 시군구(거주지), 전화번호 또는 개인안심번호 기재 ** 성년인 친족 보호자 동반시 만 14세 이하의 작성 제외 가능
	<b>④ 마스크 착용</b> ■ 관리자·종사자는 입과 코를 가리는 올바른 방법으로 상시 마스크 착용 * 식사, 기념촬영(행사주관 부모 및 아이) 시에만 잠시 미착용 허용(그 외 대화시 등에는 반드시 착용)	■ 행사주관 부모 포함 모든 참석자는 올바른 방법으로 마스크 착용 * 식사, 기념촬영(행사주관 부모 및 아이) 시에만 잠시 미착용(그 외 대화시 등에는 반드시 착용)
	<b>④ 손씻기</b> ■ 손 소독제 비치 또는 손씻을 수 있는 공간 마련	■ 손 씻기, 손 소독하기(권고) - 공용물품 만진 후에는 손씻기, 손소독하기(권고)
	<b>⑤ 밀집도 완화(단계별 기준 적용)</b> ■ 단계별 이용인원 기준 적용 - 개별 돌잔치 당 100명 미만 인원제한 ■ 이용자 간 2m(최소1m) 거리두기 유지	■ 단계별 이용인원 기준 적용 - 개별 돌잔치 당 100명 미만 인원제한 준수 ■ 이용자 간 2m(최소1m) 거리두기 유지
	<b>⑥ 환기하기</b> ■ 하루에 3회 이상 주기적으로 환기 - 환기대장 작성 및 환기시간 게시 (계도기간 3.29. 0시 ~ 4.4. 24시까지) * 지하, 창문이 없는 시설은 환기횟수 증가	
	<b>⑦ 소독하기</b> ■ 일 1회 이상 소독 - 소독대장 작성 * 공용물품, 출입문, 손잡이, 난간 등 특히 손이 자주 닿는 장소 및 물건 등	
	<b>⑧ 기타</b> ■ 방역관리자 지정 ■ 일 1회 이상 종사자 증상확인 및 유증상자 퇴근 조치 (대장작성)	
	<b>추가 수칙</b>	<b>① 식사 시</b> ■ 테이블간 1m 거리두기 또는 좌석/테이블 한칸 띄우기 또는 테이블 간 칸막이 설치 ■ 착석하고 테이블 간 이동자제 안내 ■ 뷔페의 경우 공용집게·접시·수저 등 사용 전후 손소독제 또는 비닐장갑 사용, 음식 담기 위한 대기 시 이용자 간 간격 유지 ■ 식사 시 대화 자제 안내
<b>② 만남 시</b> ■ 대화 시 마스크 착용 안내 ■ 지인 간 신체 접촉(약수 등) 자제 안내		■ 대화 시 마스크 착용 ■ 지인 간 신체 접촉(약수 등) 자제
<b>③ 시설 내 공용공간</b> ■ 흡연실, 화장실, 휴게실 등은 시설 내 공용공간 수칙 적용		■ 흡연실, 공용공간은 시설 내 공용공간 수칙 준수

### < 시설 내 공용공간 수칙 >

구분	관리자·운영자·종사자 수칙	이용자 수칙
흡연실	<ul style="list-style-type: none"> <li>▲ 사람간 1M이상 거리두기가 가능한 위치 표시</li> <li>▲ 한쪽 방향을 보도록 표시</li> <li>▲ 대화 금지 안내</li> </ul>	<ul style="list-style-type: none"> <li>▲ 사람간 1M이상 거리두기가 가능한 표시된 자리에서 흡연</li> <li>▲ 흡연실 내 대화 금지</li> </ul>
화장실	<ul style="list-style-type: none"> <li>▲ 입과 코를 가리는 올바른 방법으로 마스크 상시 착용 안내</li> <li>▲ 줄 설 때 1m 거리둘 수 있도록 간격 표시</li> <li>▲ 사용 전/후 반드시 손씻기 안내</li> </ul>	<ul style="list-style-type: none"> <li>▲ 입과 코를 가리는 올바른 방법으로 마스크 상시 착용</li> <li>▲ 대기 시 앞사람과 간격 1m 거리두기</li> <li>▲ 사용 전/후 손씻기</li> </ul>
탈의실	<ul style="list-style-type: none"> <li>▲ 입과 코를 가리는 올바른 방법으로 마스크 상시 착용 안내</li> <li>▲ 탈의실 내 대화 금지 안내</li> <li>▲ 가능한 락커 한 칸 띄어 사용 안내</li> <li>▲ 손소독제 배치</li> </ul>	<ul style="list-style-type: none"> <li>▲ 입과 코를 가리는 올바른 방법으로 마스크 상시 착용</li> <li>▲ 탈의실 내 대화 금지</li> <li>▲ 공용물품 만진 후 손씻기 또는 손소독(권고)</li> </ul>
샤워실	<ul style="list-style-type: none"> <li>▲ 샤워실 내 대화 금지 안내</li> <li>▲ 짧은 시간 이용하기 안내</li> <li>▲ 샤워부스 한 칸 띄어 사용안내</li> <li>▲ 공용물품* 배치 자제</li> <li>* 로션 수건 드라이어기 등</li> </ul>	<ul style="list-style-type: none"> <li>▲ 샤워실 내 대화 금지</li> <li>▲ 가급적 짧은 시간 이용하기</li> <li>▲ 샤워부스 한 칸 띄어 사용안내</li> <li>▲ 가급적 개인 물품 지참</li> </ul>
휴게실	<ul style="list-style-type: none"> <li>▲ 입과 코를 가리는 올바른 방법으로 마스크 상시 착용 안내</li> <li>▲ 이용자 간 1m 이상 거리두기 안내</li> <li>▲ 대화 자제 안내</li> </ul>	<ul style="list-style-type: none"> <li>▲ 입과 코를 가리는 올바른 방법으로 마스크 상시 착용</li> <li>▲ 이용자 간 1m 이상 거리두기</li> <li>▲ 대화 자제</li> </ul>
탕비실	<ul style="list-style-type: none"> <li>▲ 입과 코를 가리는 올바른 방법으로 마스크 상시 착용 안내</li> <li>▲ 동시 이용은 가급적 2명까지만으로 제한 안내</li> </ul>	<ul style="list-style-type: none"> <li>▲ 입과 코를 가리는 올바른 방법으로 마스크 상시 착용</li> <li>▲ 동시 이용은 가급적 2명으로 하기</li> </ul>
민원창구	<ul style="list-style-type: none"> <li>▲ 투명 가림막 설치 권장</li> <li>▲ 입과 코를 가리는 올바른 방법으로 마스크 상시 착용 안내</li> <li>▲ 대기선 및 좌석 거리두기 표시</li> </ul>	<ul style="list-style-type: none"> <li>▲ 입과 코를 가리는 올바른 방법으로 마스크 상시 착용</li> <li>▲ 대기 시 간격 1m 거리두기</li> </ul>

< 좌석 도식도(예) >

테이블 간 최소 1m 거리두기			
좌석 한 칸 띄워 앉기			
테이블 간 띄워 앉기			
테이블 간 가림막 설치 (빨색살선-가림막)			

※ 테이블은 몇인용인지, 모양이 어떤지와 관계없이 분리하여 이동 가능한 테이블을 의미하며, 가림막은 높이 90cm 이상, 길이는 테이블의 길이와 동일한 것 사용 권장